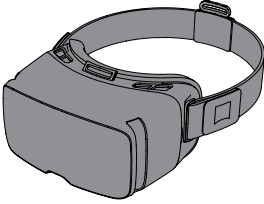
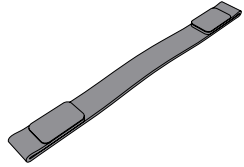




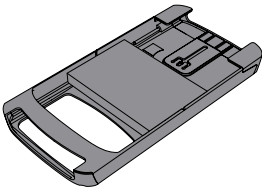
دليل نظارة الواقع الافتراضي
VR ONE Plus




نظارة الواقع الافتراضي VR ONE Plus (تتضمن حزاماً للرأس قابل للإزالة وفوم قابل للنفك)



حزام للتثبيت فوق الرأس



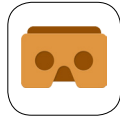
حامل هاتف ذكي متعدد الأغراض



الدليل

1. تتيح جوجل كارد بورد (Google Cardboard) على هاتفك الذكي صيب تطب

سيوصيك تطبيق جوجل كارد بورد (Google Cardboard) بانتظام بتطبيقات جديدة للواقع الافتراضي. ولذلك، فإن جميع التطبيقات المبرمجة على منصة جوجل كارد بورد (Google Cardboard) مطورة تلقائيًا بشكل مثالي لتناسب ZEISS VR ONE



2. مسح كود QR ضوئيًا

امسح كود QR ضوئيًا للوصول بالتجربة البصرية إلى الوضع الأمثل. لقد أصبح هاتفك الذكي الآن مهيبًا لاستخدام مع ZEISS VR ONE Plus



هل تريد تجربة المزيد؟

استخدم هاتفك الذكي لتغوص في العالم الافتراضي بزواوية 360 درجة. ببساطة، تقضل بزيارة متجر App Store أو Google Play، وابحث عن "الواقع الافتراضي" (Virtual reality) واختر مفضلاتك.





يرجى الانتباه إلى أن تجربة تطبيقات الواقع الافتراضي قد تختلف من تطبيق إلى آخر!



فئة تطبيقات واقع افتراضي متوفرة في Google Play أو Apple App Store وتستخدم تقنيات مختلفة للتفاعل مع عالم الواقع الافتراضي. فبعضها يتفاعل مع التحديق البصري، وأخرى عبر المغناطيس أو التحكم باللمس، وأخرى تحتاج حتى إلى جهاز تحكم بالبلوتوث.



يرجى الانتباه إلى أن نقاء شاشة الهاتف الذكي يؤثر على تجربة الواقع الافتراضي.

تجربة الواقع الافتراضي

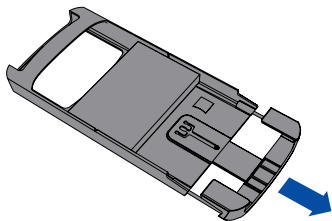
نقاء الشاشة

o	1280 x 720
+	1920 x 1080
++	2560 x 1440
+++	3840 x 2160

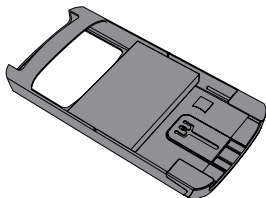
نظارة ZEISS VR ONE Plus مريحة عند ارتدائها وتوفر بصريات رائعة لتطبيقات الواقع الافتراضي.



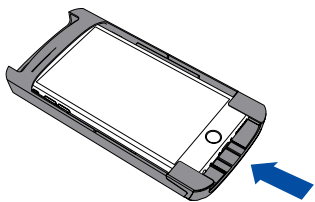
لا يلزم إجراء أية تعديلات يدوية للمسافات المختلفة بين حدقتي العين، مما يجعل ZEISS VR ONE Plus مناسبة أيضًا للأشخاص الذين يرتدون النظارات.



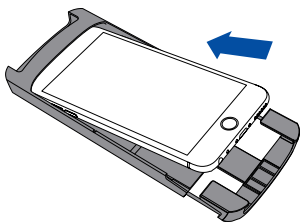
افتح الحامل.



الحامل متعدد الأغراض

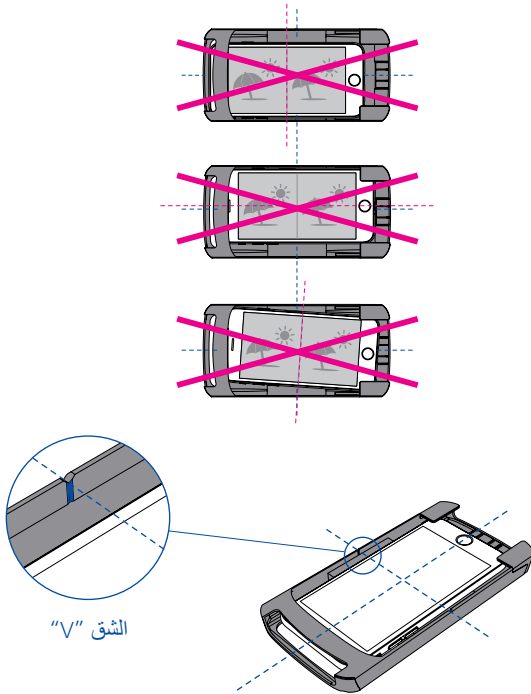


اضغط على الهاتف لأسفل، وفي الوقت نفسه أغلق الحامل.

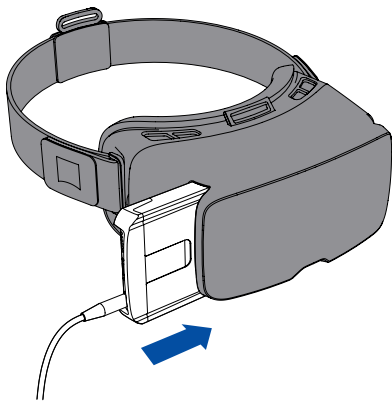


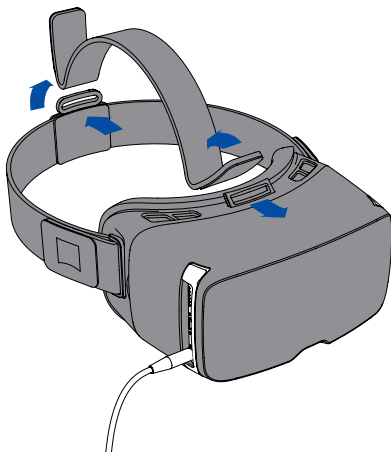
ضع هاتفك الذكي * داخل الحامل.

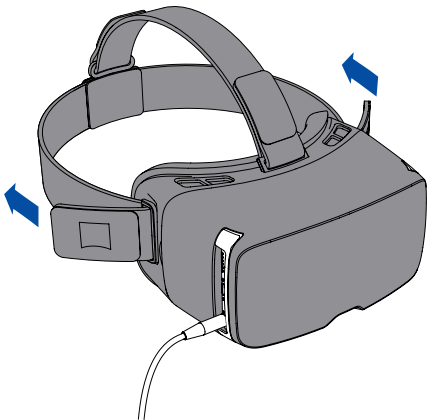
* يدعم الشاشات ذات الأحجام التي تتراوح من 4.7 بوصة وحتى 5.5 بوصة. يجب أن يحتوي الهاتف الذكي أيضًا على مقياس التسارع ومستشعر تحديد الاتجاهات وبوصلة.

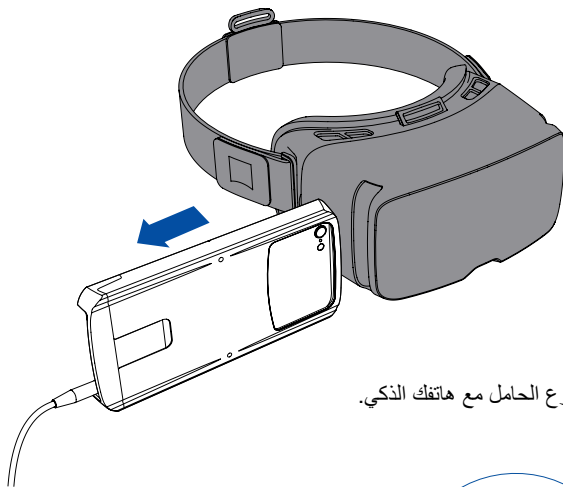


اضبط شاشة الهاتف الذكي في وضع أفقي لتكون في محاذاة الشق "V" على الجدار الجانبي للحامل. ضع شاشة الهاتف الذكي في موضع مركزي من حيث الارتفاع والعرض.

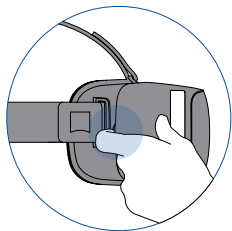




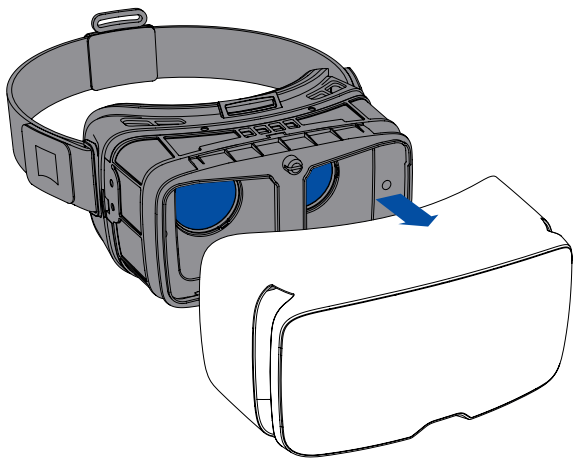




انزع الحامل مع هاتفك الذكي.



انزع الغطاء الأمامي عند شقوق
الأصابع على الجانبين.



فك الغطاء الأمامي لتنظيف الجزء الداخلي من العدسة باستخدام
منديل للتنظيف.



يرجى التأكد من أن جميع مستخدمي سماعة الرأس قد قاموا بقراءة التحذيرات التالية بدقة قبل استخدام سماعة الرأس. من خلال استعمالك لهذه المنتج بأي طريقة كانت أنت توافق على الالتزام والنقيد بتحذيرات السلامة أدناه. يرجى زيارة موقعنا للحصول على أحدث نسخة من تحذيرات الصحة والسلامة www.zeiss.com/virtualreality

السلامة والتشغيل

- لا تستخدم المنتج أثناء القيادة أو عند تادية الأنشطة البدنية . استخدمها فقط في محيط آمن وفي وضعية الجلوس. تأكد من أنك لست قريبا من أي شخص آخر أو من الأشياء التي قد تجعلك عرضة للضرر أو الأذية.
- إذا كنت تعاني من أعراض مثل الدوار أو داء الحركة أو الانعكاسات الحسية أو الغثيان أو ضعف البصر أو التتميل أو ارتعاش العينين أو الارتباك أو آلام الرقبة أو أي نوع من الحركات اللاإرادية أو تشنج أثناء استخدام النظارات، يرجى خلعها على الفور واستشارة الطبيب قبل إعادة استخدامها مرة أخرى.
- إن احتمال حدوث أي من الأعراض المذكورة أعلاه يختلف بحسب التطبيق والمحتوى و الهاتف الذكي المستخدمين. اتبع جميع تعليمات السلامة المتعلقة بهاتفك الذكي. على سبيل المثال الظروف المحيطة كدرجة الحرارة، والرطوبة، والتوافق الكهرومغناطيسي، والتنظيف وشحن الجهاز.
- يجب على كل شخص لديه حالة طبية خطيرة، على سبيل المثال الذين يعانون من تشنجات أو فقدان الوعي أو أعراض أخرى متعلقة بحالة الصرع أو المسنين أو الحوامل أو الحول، أو الصداع النصفي أو مشاكل في الرقبة أو الدوخان، مراجعة الطبيب قبل استخدام سماعة الرأس.
- ينصح بشدة بإشراف الراشدين. لا يجب على الأطفال تحت سن 14 استخدام سماعة الرأس في أي وقت كان.
- يجب أخذ فترات راحة منتظمة عند استخدام الجهاز لفترات طويلة. نوصي عند استخدام الجهاز لـ 30 دقيقة باستراحة مدتها 15 دقيقة على الأقل.
- قد تسبب المحتويات ذات التقنية الثلاثية الأبعاد والفلش والتأثيرات الضوئية نوبات صرع.
- تأكد من أن لديك الشريحة المناسبة لنوع هاتفك الذكي، يتم إدخال الهاتف بشكل آمن ويتم شد أشرطة الرأس.
- لتجنب فقدان السمع يرجى اتباع تعليمات الأمان لهاتفك الذكي ولا تستمع إلى المحتوى الصوتي في مستويات صوت عالية لفترات طويلة.
- لا تضع أو تستخدم الجهاز في ضوء الشمس المباشر.

التنظيف

يمكن تنظيف الدرع الأمامي والعدسات الداخلية باستخدام قطعة قماش ناعمة و نظيفة. إذا اتسخ الدرع الأمامي على الأخص يمكن استخدام المنظفات السائلة ذات درجة حموضة محايدة مع قطعة قماش مبللة. لا تجفف أو تفرك الدرع الأمامي أو العدسات لتجنب إتلاف السطح.

ملاحظة

لا تخدمس سطح العدسات البصرية لأن السطح الخالي من الخدوش ضروري من أجل ضمان تجربة بصرية جيدة.

التخزين

يجب أن يتم تخزين سماعة الرأس بأمان.

درجات حرارة التخزين

20- ... 60+°C

درجات حرارة البيئة المحيطة

5+ ... 35+°C



Google Play is a trademark of Google Inc.
Apple, the Apple logo, iPhone and iTunes
are trademarks of Apple Inc., registered in
the U.S. and other countries. App Store is
a service mark of Apple Inc.

© Copyright Carl Zeiss AG 2017

Version 2

Designed by ZEISS in Germany

Made in India

Carl-Zeiss AG

Carl-Zeiss-Straße 22

73447 Oberkochen

Germany

www.zeiss.com/virtualreality

